

CURĂȚARE AVANSATĂ A CAMERELOR DE OASPEȚI ÎN CAZ DE EPIDEMIE



ÎNAINTE DE CURĂȚARE

- 1 Igienizați mâinile
- 2 Purtați mănuși



Oxivir Excel*



Dozare: 2%
Timp de contact:
5min
1 doză de 10 ml
pentru flaconul cu
pulverizator Oxivir
Excel de 500 ml



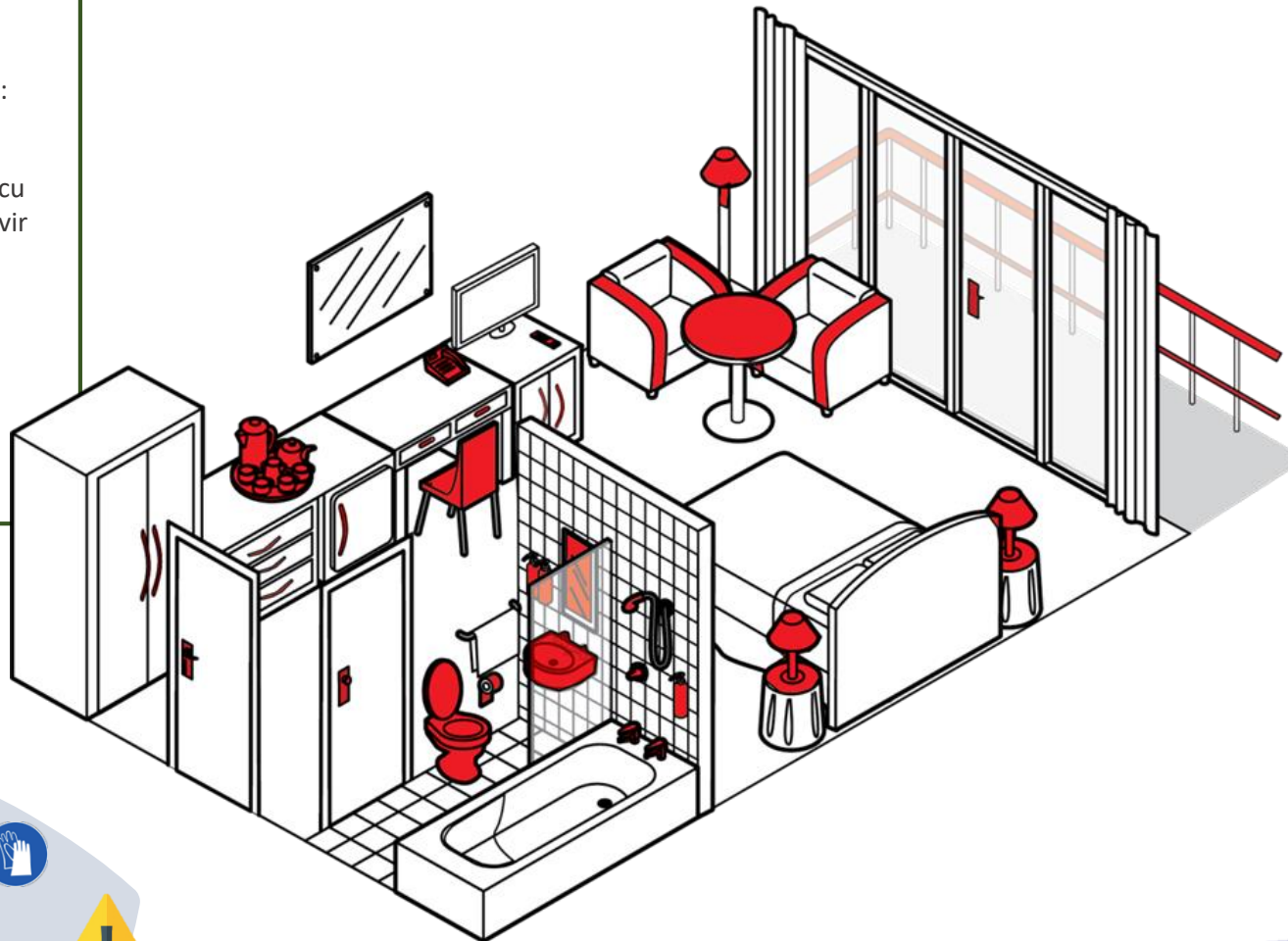
1 lavetă galbenă din
microfibră pentru
dormitor/baie



1 lavetă galbenă din
microfibră pentru
baie

CÂND?

După fiecare eliberare a camerei



Puncte cheie de contact frecvent



Unitate de
control AC



Accesoriile din cameră
(fierbător, fier de
călcăt, uscător de păr)



Cotiere
fotolii



Întrerupătoare



Balustradă
balcon



Blaturile
meselor



Mașini de cafea



Seif



Mănerile ușilor



Chiuveta din baie



Mănerile
mobilierului



Capacul WC-ului,
butonul de tragere a
apei, peretele anti-
stropire, peria de
toaletă



Întrerupătorul cu
manetă al lămpii



Reglajele dușului,
robinete



Mini bar



Dozatoarele de săpun
(umplute, funcționale,
curate)



Telefon



Para de duș



Telecomandă

DUPĂ CURĂȚARE

- 1 Duceți lavetele murdare
în sacul de rufe murdare
- 2 Eliminați mănușile folosite
- 3 Igienizați mâinile





CURĂȚARE AVANSATĂ A BUCĂTĂRIEI ÎN CAZ DE EPIDEMIE



ÎNAINTE DE CURĂȚARE

1 Spălați
mâinile

2 Purtați mănuși



După fiecare servire

CÂND?

Suma Bac D10



Dozare: **1,5%**

Timp de contact: 5min

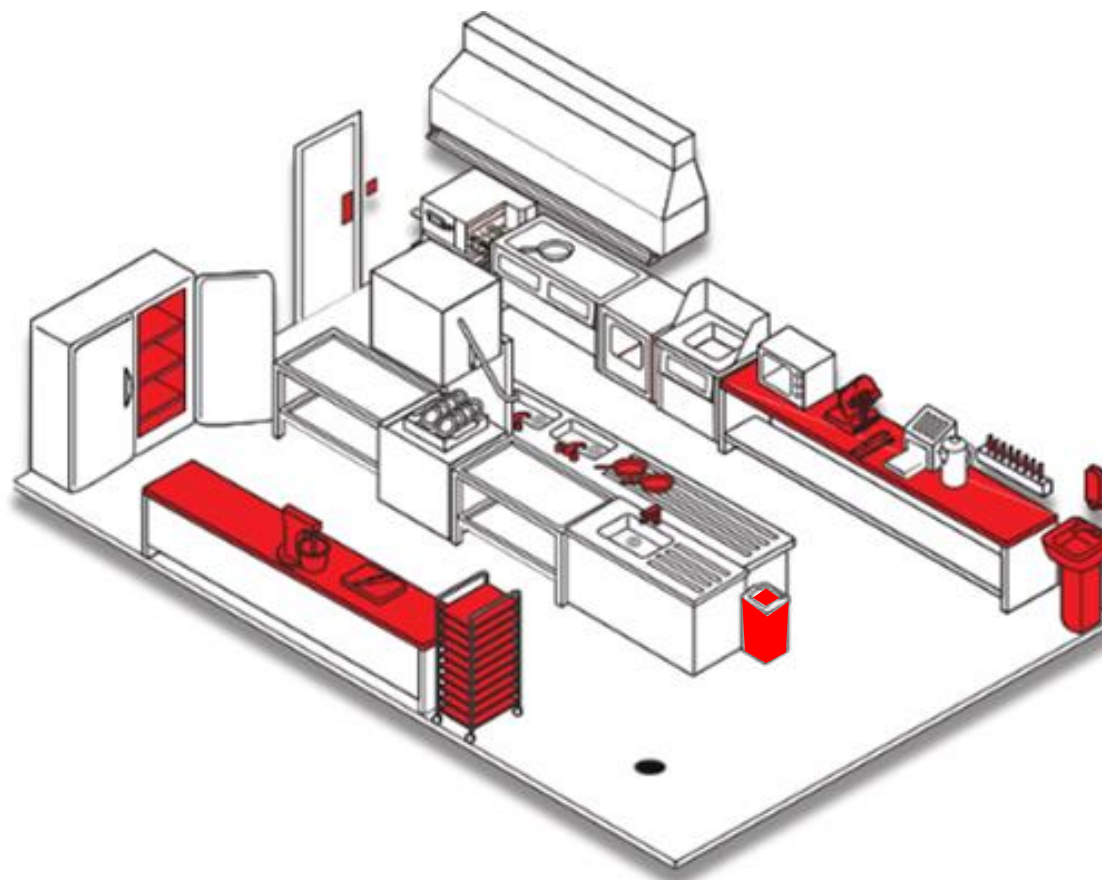


Lavetă Suma galbenă
pentru curățare și
dezinfectare



Lavetă Suma albastră
pentru clătire

Clătiți bine cu apă curată.



Puncte cheie de contact frecvent



Mânerele ușilor



Întreprupătoare



Dozatoare (umplute, funcționale, curate)



Suprafețele în contact cu alimentele



Zonele de contact cu mâinile



Robinetele



Ustensile

DUPĂ CURĂȚARE

1 Duceți lavetele
murdare

2 Eliminați
mănușile
folosite



3 Spălați
mâinile

în sacul
de rufe
murdare



www.diversey.com

© 2020 Diversey, Inc. Toate drepturile rezervate – versiunea 4. 4/20

Verificați Fișa cu date de securitate pentru informații detaliate.

<http://sds.diversey.com>



CURĂȚARE AVANSATĂ A RESTAURANTULUI ȘI BARULUI ÎN CAZ DE EPIDEMIE



ÎNAINTE DE CURĂȚARE

- 1 Spălați mâinile
- 2 Purtați mănuși





SURE Detergent dezinfectant / Suma Bac D10



Dozare: 0,5%
Timp de contact:
1min

Dozare: **1,5%**
Timp de contact:
5min

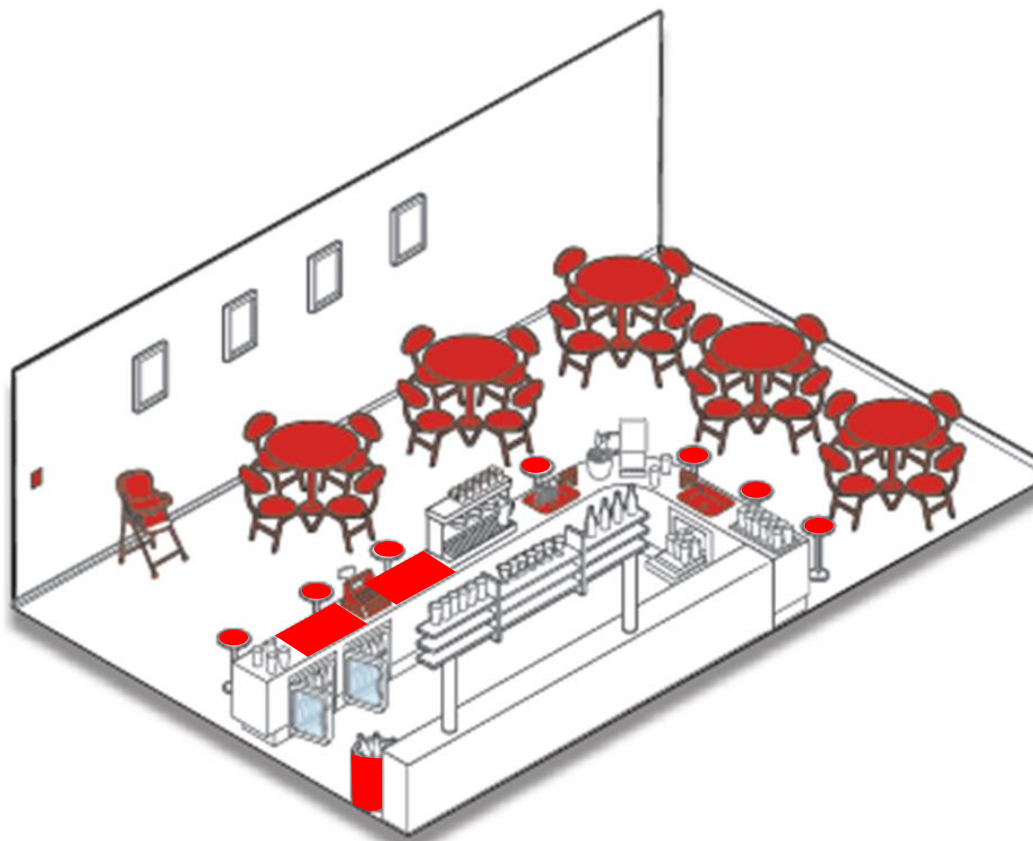


 Lavetă Suma galbenă
pentru curățare și
dezinfectare
 Lavetă Suma albastră
pentru clătire

Clătiți bine cu apă curată.

CÂND?

După fiecare servire/între oaspeți



Puncte cheie de contact frecvent



Toate mânerle
(nu numai ale
ușilor)



Dozatoare (umplute,
funcționale, curate)



Tăvi



Dozatoarele de
condimente



Întrerupătoare



Scaune



Suprafețele
superioare ale
meselor și
tejghelelor



Meniuri



Casă de marcat/
POS

DUPĂ CURĂȚARE

- 1 Duceți lavetele murdare
în sacul de rufe murdare
- 2 Eliminați mănușile folosite
- 3 Spălați mâinile



www.diversey.com

© 2020 Diversey, Inc. Toate drepturile rezervate – versiunea 4. 4/20

Verificați Fișa cu date de securitate pentru informații detaliate.

<http://sds.diversey.com>

CURĂȚARE AVANSATĂ A TOALETELOR PUBLICE ÎN CAZ DE EPIDEMIE



ÎNAINTE DE CURĂȚARE

- 1 Igienizați mâinile
- 2 Purtați mănuși



Oxivir Excel*



Dozare: 2%
Timp de contact:
5min
1 doză de 10 ml
pentru flaconul cu
pulverizator Oxivir
Excel de 500 ml



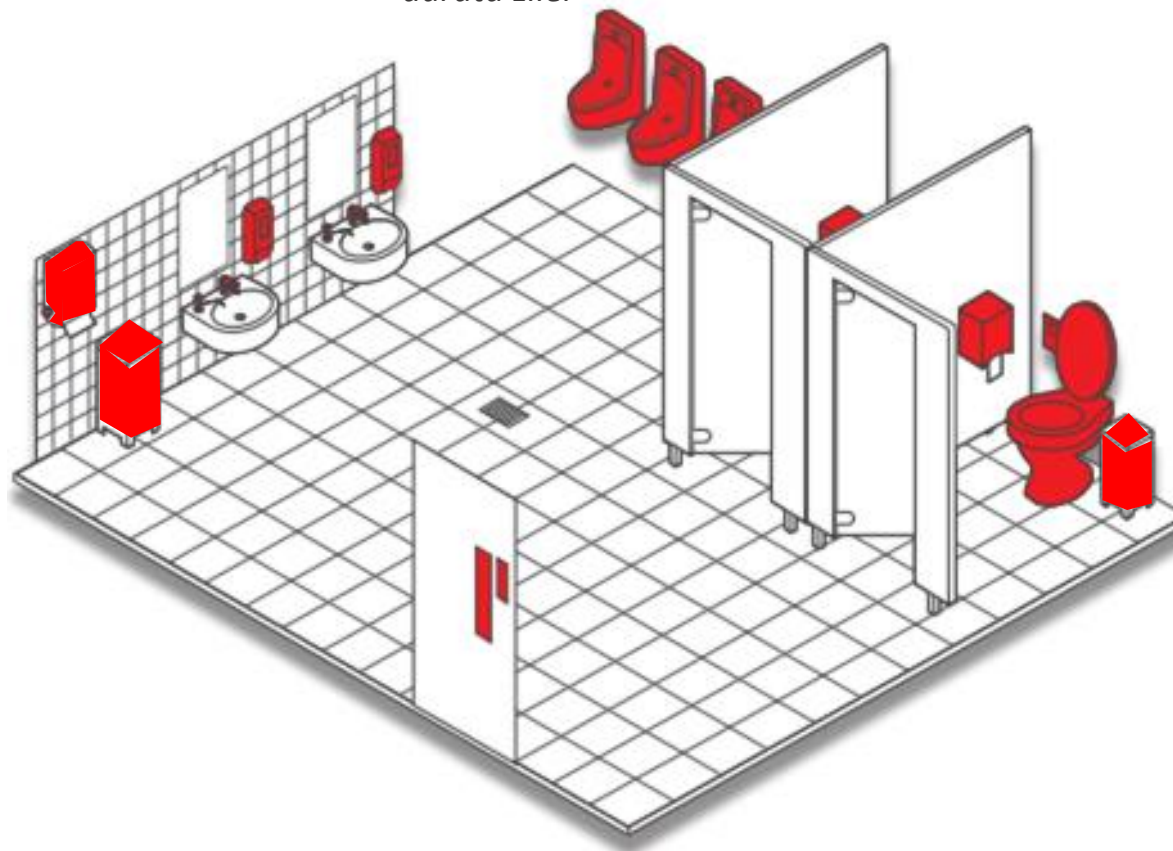
1 lavetă galbenă din
microfibră
pentru exteriorul **vasului de
toaletă** și al **pisoarelor**



1 lavetă galbenă din
microfibră pentru **restul
băilor**

CÂND?

O dată la **4 ore** pe
durata zilei



Puncte cheie de contact frecvent



Mânerele ușilor



Zone de contact cu mâinile:
Dozatoare de hârtie



Dozatoare de săpun (umplute,
funcționale, curate)



Întrerupătoare



Capacul WC-ului, butonul
de tragere a apei,
peretele anti-stropire



Coș de gunoi



Robinete

DUPĂ CURĂȚARE

- 1 Duceți lavetele murdare
în sacul de rufe murdare
- 2 Eliminați mănușile folosite
- 3 Igienizați mâinile



CURĂȚARE AVANSATĂ A SĂLILOR DE CONFERINȚĂ/ȘEDINȚĂ ÎN CAZ DE EPIDEMIE



ÎNAINTE DE CURĂȚARE

- 1 Igienizați mâinile
- 2 Purtați mănuși



Oxivir Excel*



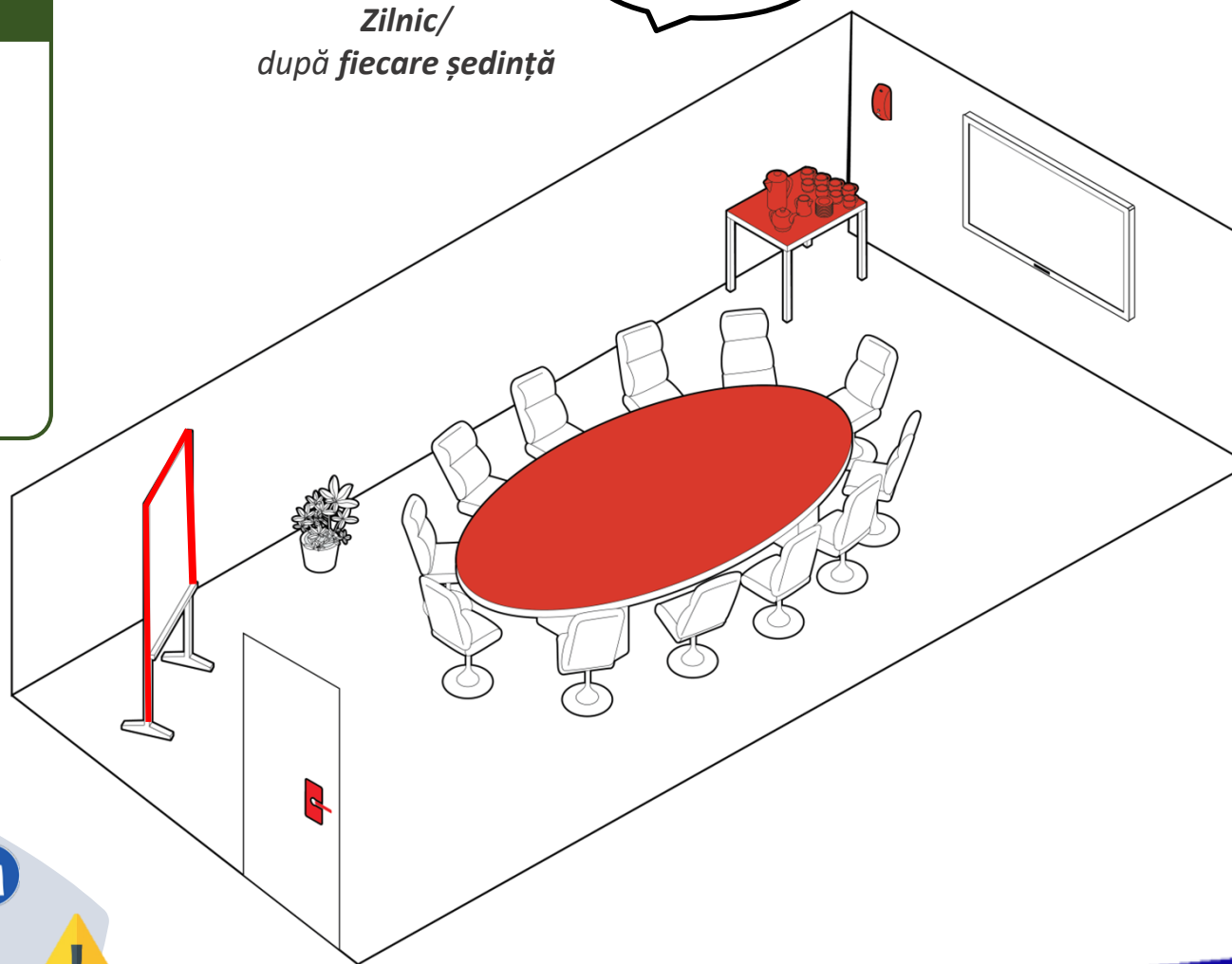
Dozare: 2%
Timp de contact:
5min
1 doză de 10 ml
pentru flaconul cu
pulverizator Oxivir
Excel de 500 ml



1 lavetă galbenă
din microfibră

Zilnic/
după fiecare ședință

CÂND?



Puncte cheie de contact frecvent



Birouri, blaturile meselor,
flipchart



Mânerele ușilor



Accesoriile din sala de ședință
Aparatele de cafea, fierbătorul



Telefon



Telecomandă



Înterupătoare

DUPĂ CURĂȚARE

- 1 Duceți lavetele murdare
în sacul de rufe murdare
- 2 Eliminați mănușile folosite
- 3 Igienizați mâinile





CURĂȚARE AVANSATĂ A RECEPȚIEI și a HOLULUI DE LA INTRARE ÎN CAZ DE EPIDEMIE



ÎNAINTE DE CURĂȚARE

- 1 Igienizați mâinile
- 2 Purtați mănuși



Oxivir Excel*



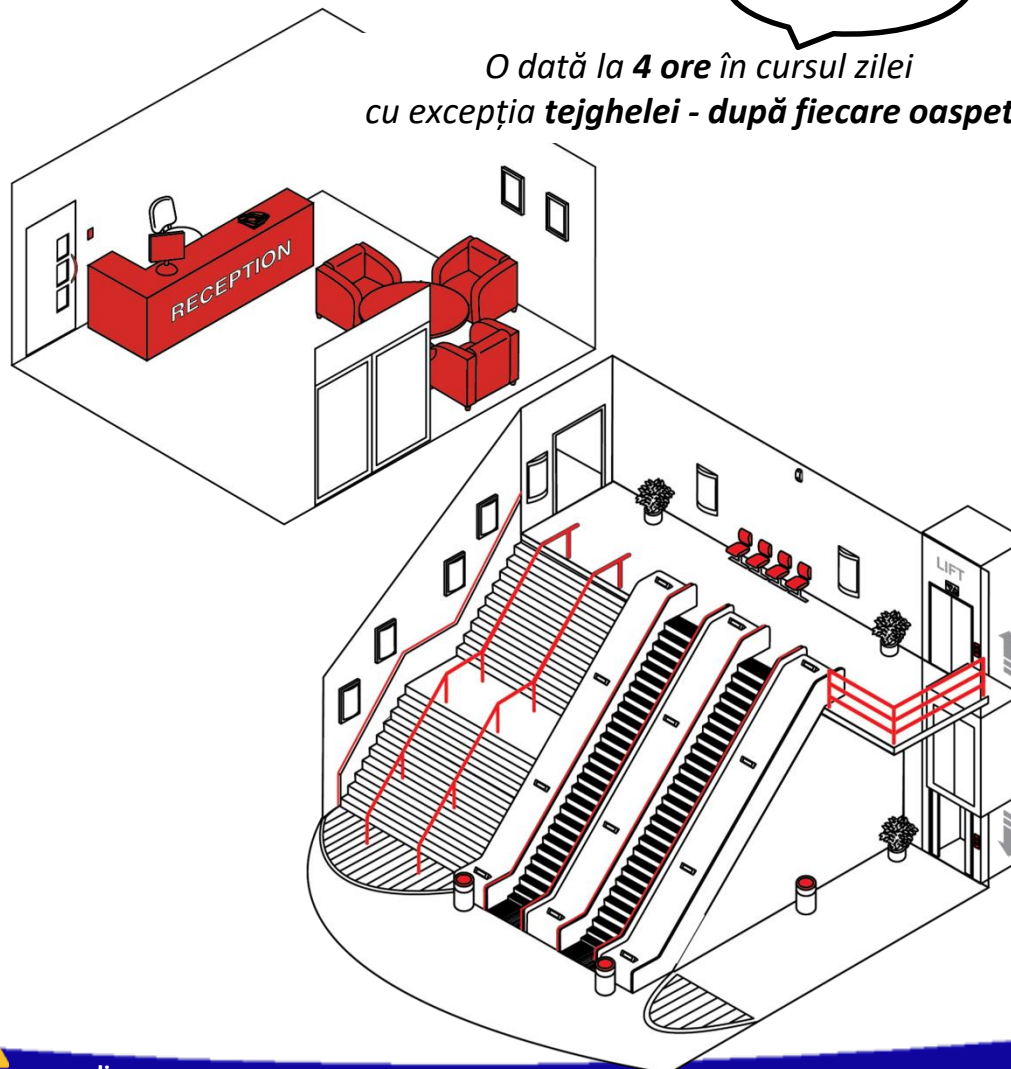
Dozare: 2%
Timp de contact:
5min
1 doză de 10 ml
pentru flaconul cu
pulverizator Oxivir
Excel de 500 ml



1 lavetă galbenă
din microfibră

CÂND?

O dată la **4 ore** în cursul zilei
cu excepția **tejghelei** - după fiecare oaspete



Puncte cheie de contact frecvent



Fotolii



Pixuri



Mașini de cafea/
Dozatorul de apă



Telefon



Mănerile ușilor



Card de acces în
cameră



Balustrade



Mese



Butonul
liftului



Coș de
gunoi



Telefon mobil



Automat



POS

DUPĂ CURĂȚARE

- 1 Duceți lavetele murdare
în sacul de rufe murdare
- 2 Eliminați mănușile folosite
- 3 Igienizați mâinile



www.diversey.com

© 2020 Diversey, Inc. Toate drepturile rezervate – versiunea 4. 4/20

Verificați Fișa cu date de securitate pentru informații detaliate.

<http://sds.diversey.com>

CURĂȚARE AVANSATĂ A ZONEI PISCINEI ÎN CAZ DE EPIDEMIE



ÎNAINTE DE CURĂȚARE

- 1 Igienizați mâinile
- 2 Purtați mănuși



CÂND?

O dată la 4 ore pe durata zilei

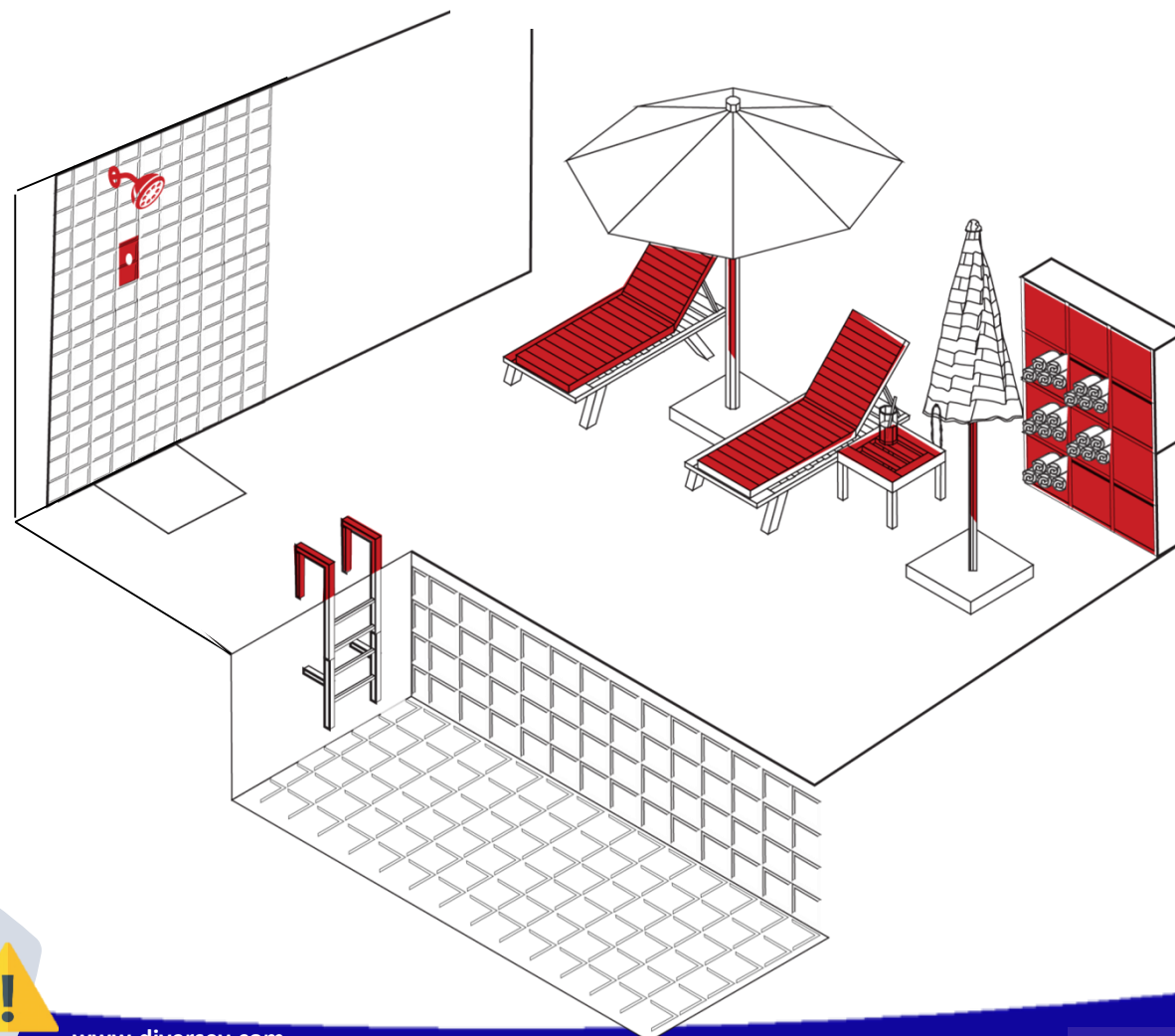
Oxivir Excel*



Dozare: 2%
Timp de contact:
5min
1 doză de 10 ml
pentru flaconul cu
pulverizator Oxivir
Excel de 500 ml



1 lavetă galbenă
din microfibră



Puncte cheie de contact frecvent



Șezlong



Scara piscinei



Para de duș și
butonul



Parasolare



Mese



Rafturi/depozitare prosoape

DUPĂ CURĂȚARE

- 1 Duceți lavetele murdare
în sacul de rufe murdare
- 2 Eliminați mănușile folosite
- 3 Igienizați mâinile





CURĂȚARE AVANSATĂ A ZONEI DE DEPOZITARE A BAGAJELOR ÎN CAZ DE EPIDEMIE



ÎNAINTE DE CURĂȚARE

- 1 Igienizați mâinile
- 2 Purtați mănuși



O dată la 4 ore în cursul zilei
cu excepția tejelei - după fiecare oaspete

CÂND?

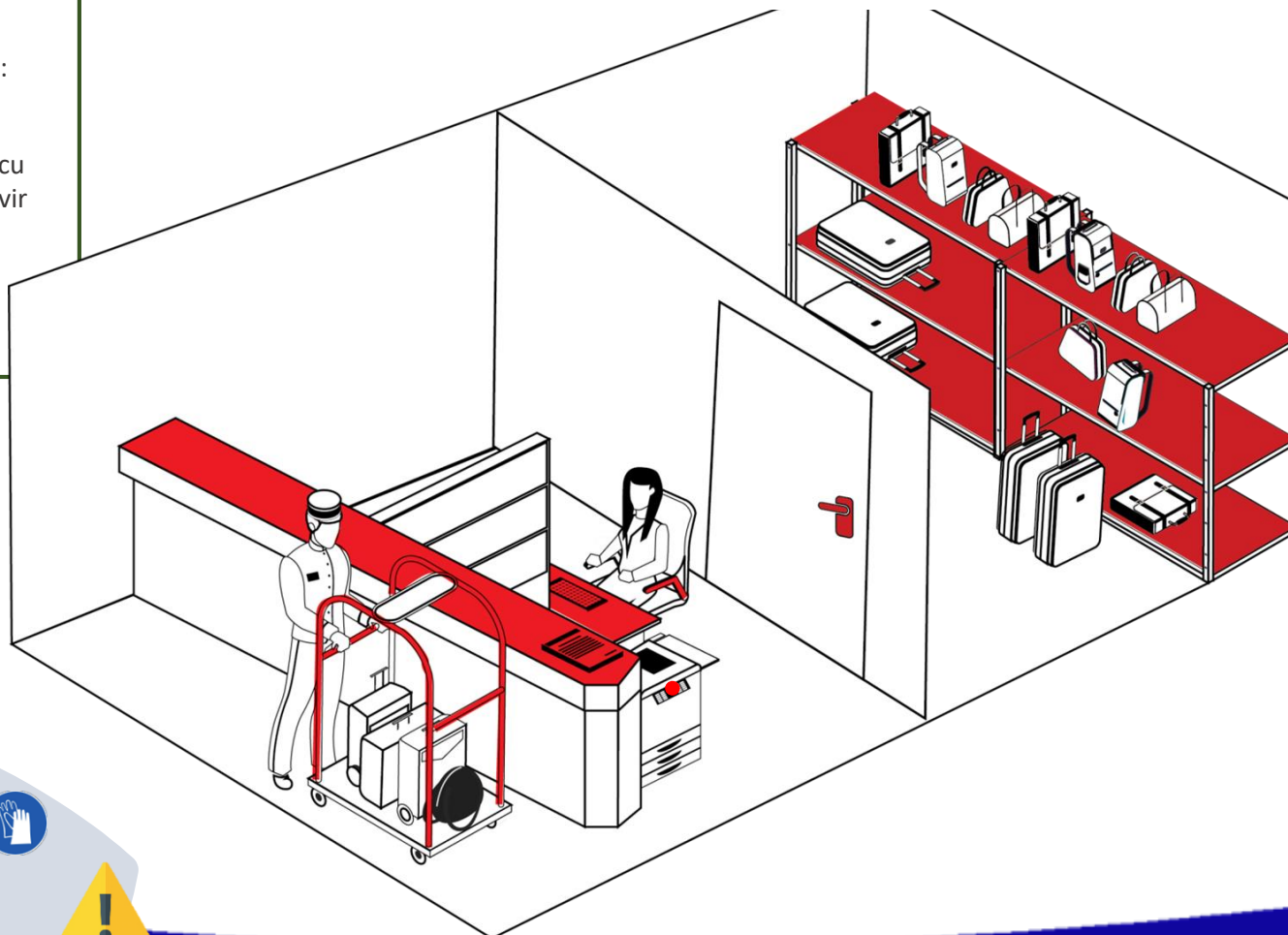
Oxivir Excel*



Dozare: 2%
Timp de contact:
5min
1 doză de 10 ml
pentru flaconul cu
pulverizator Oxivir
Excel de 500 ml



1 lavetă galbenă
din microfibră



Puncte cheie de contact frecvent



Blatul biroului din recepție



Birou



Mânerul ușilor



Zone de contact cu mâinile:
Tastatură, tastele imprimantelor ...



Cărucior pentru bagaje



Telefon



Rafturi

DUPĂ CURĂȚARE

- 1 Duceți lavetele murdare
în sacul de rufe murdare
- 2 Eliminați mănușile folosite
- 3 Igienizați mâinile



www.diversey.com

© 2020 Diversey, Inc. Toate drepturile rezervate – versiunea 4. 4/20

Verificați Fișa cu date de securitate pentru informații detaliate.

<http://sds.diversey.com>



CURĂȚARE AVANSATĂ A SPĂLĂTORIEI ÎN CAZ DE EPIDEMIE



ÎNAINTE DE CURĂȚARE

- 1 Igienizați mâinile
- 2 Purtați mănuși



Oxivir Excel*



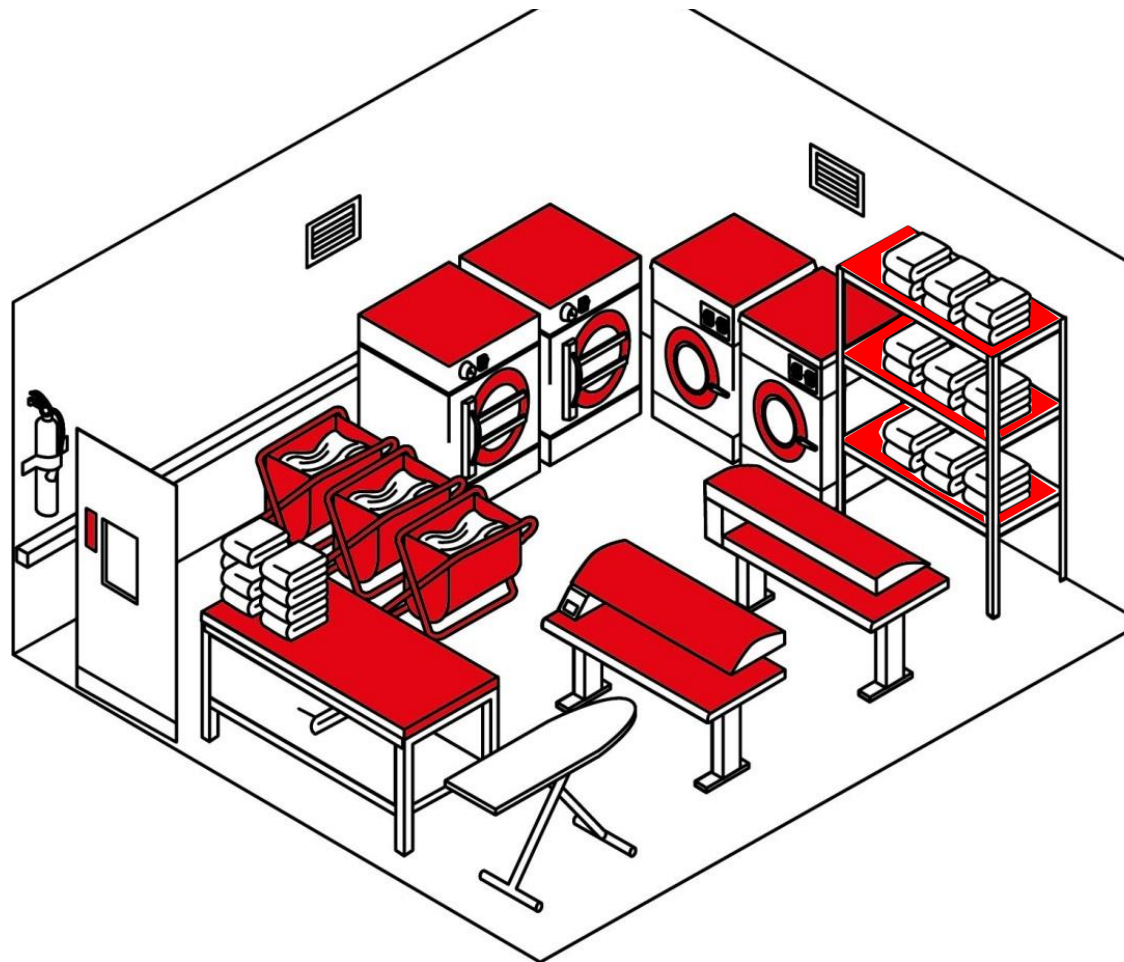
Dozare: 2%
Timp de contact:
5min
1 doză de 10 ml
pentru flaconul cu
pulverizator Oxivir
Excel de 500 ml



1 lavetă galbenă
din microfibră

CÂND?

*O dată pe zi
cu excepția căruciorului de rufe - o dată la 4 ore pe timpul zilei*



Puncte cheie de contact frecvent



Toate mânerele (nu numai ale ușilor)



Întreprătoare



Rafturi



Blaturile meselor



Cărucior de rufe



Hubloul și partea superioară a
mașinilor de spălat



Dozatoare (umplute,
funcționale, curate)

DUPĂ CURĂȚARE

- 1 Duceți lavetele murdare
în sacul de rufe murdare
- 2 Eliminați mănușile folosite
- 3 Igienizați mâinile



www.diversey.com

© 2020 Diversey, Inc. Toate drepturile rezervate – versiunea 4. 4/20

Verificați Fișa cu date de securitate pentru informații detaliate.

<http://sds.diversey.com>



CURĂȚARE AVANSATĂ A SPAȚIILOR PENTRU ANGAJAȚI ÎN CAZ DE EPIDEMIE



ÎNAINTE DE CURĂȚARE

- 1 Igienizați mâinile
- 2 Purtați mănuși



Oxivir Excel*

Dozare: 2%

Timp de contact: 5min

1 doză de 10 ml pentru flaconul cu pulverizator Oxivir Excel de 500 ml



1 lavetă galbenă din microfibră pentru fiecare zonă



1 lavetă galbenă din microfibră suplimentară pentru exteriorul vaselor de toaletă și al pisoarelor

SURE Detergent dezinfectant / Suma Bac D10


NUMAI PENTRU CHICINETĂ

Dozare: 0,5%

Timp de contact: 1min

Dozare: 1,5%

Timp de contact: 5min

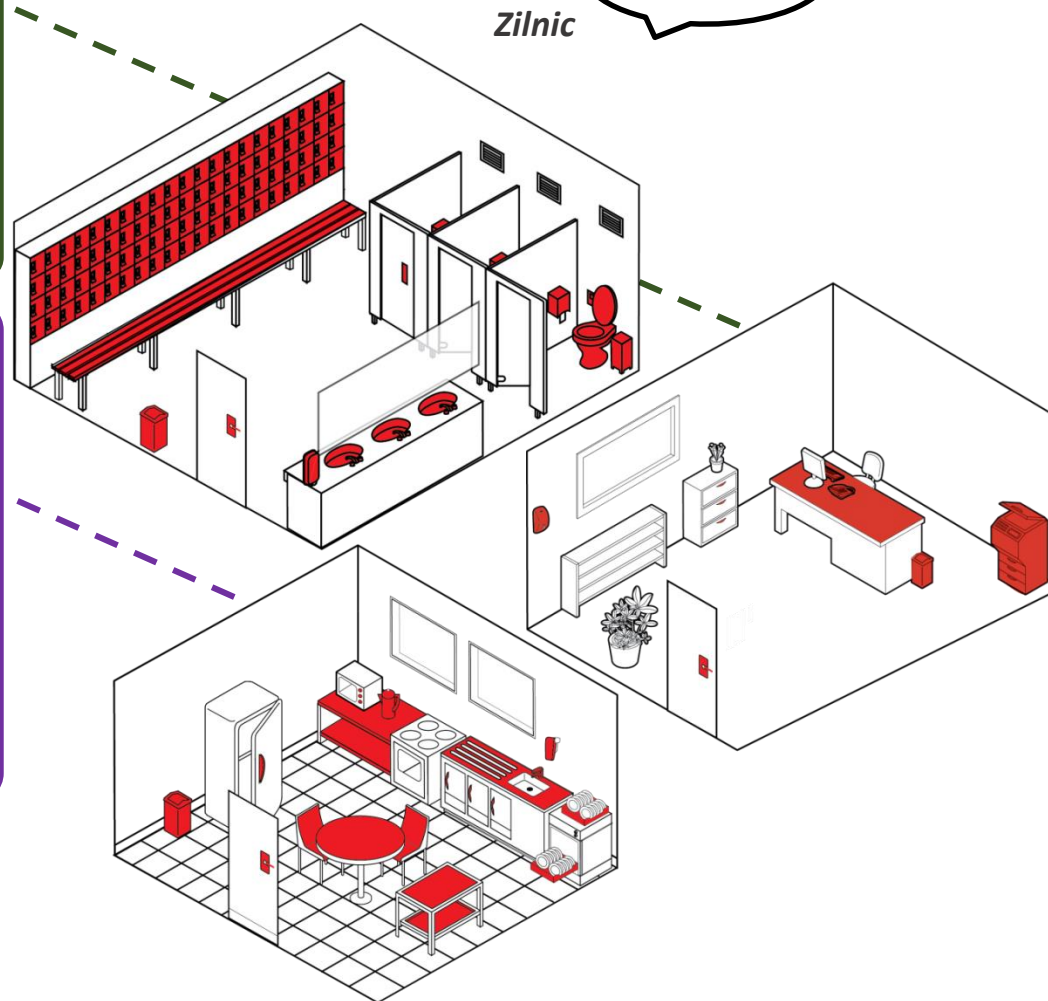


Lavetă Suma galbenă pentru curățare și dezinfectare
Lavetă Suma albastră pentru clătire

Clătiți bine cu apă curată

Zilnic

CÂND?



Puncte cheie de contact frecvent



Scaune și bănci



Telefon



Toate mânerile (nu numai ale ușilor)



Înterupătoare



Birou



Mese



Suprafețe de contact cu alimente



Capacul WC-ului, butonul de tragere a apei, peretele anti-stropire



Zone de contact cu mâinile: Tastatură, imprimante ...



Coș de gunoi



Dozatoare (umplute, funcționale, curate)



Robinete

DUPĂ CURĂȚARE

- 1 Duceți lavetele murdare în sacul de rufe murdare
- 2 Eliminați mănușile folosite
- 3 Igienizați mâinile



www.diversey.com

© 2020 Diversey, Inc. Toate drepturile rezervate – versiunea 4. 4/20

Verificați Fișa cu date de securitate pentru informații detaliate.

<http://sds.diversey.com>



CURĂȚARE AVANSATĂ A ZONEI DE RECREERE ÎN CAZ DE EPIDEMIE



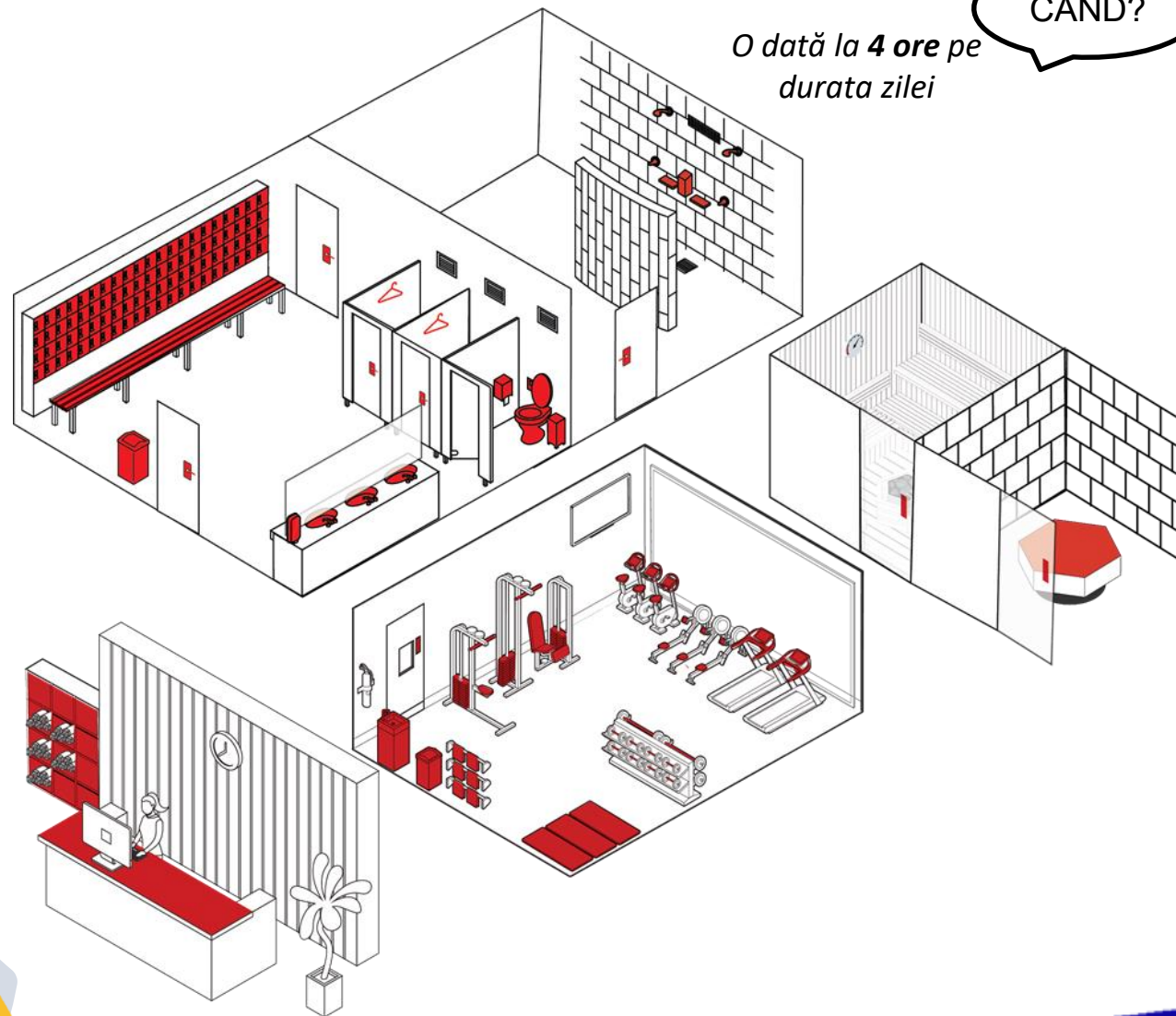
ÎNAINTE DE CURĂȚARE

- 1 Igienizați mâinile
- 2 Purtați mănuși



CÂND?

O dată la 4 ore pe durata zilei



Oxivir Excel*



Dozare: 2%
 Timp de contact:
 5min
1 doză de 10 ml
 pentru flaconul cu
 pulverizator Oxivir
 Excel de 500 ml



1 lavetă galbenă din microfibră

Pentru fiecare zonă



1 lavetă galbenă din microfibră suplimentară pentru **exteriorul vaselor de toaletă și al pisoarelor**



Șervețele umede disponibile pentru oaspeți în sala de fitness

Puncte cheie de contact frecvent



Toate mânerele (nu numai ale ușilor)



Băi



Întreprupătoare



Mânerile și scaunele aparatelor



Dozatoare (umplute, funcționale, curate)



Coș de gunoi



Dozatorul de apă



Vestiar



Robinete și chiuvetă



Saună și baie turcească

DUPĂ CURĂȚARE

- 1 Duceți lavetele murdare în sacul de rufe murdare
- 2 Eliminați mănușile folosite
- 3 Igienizați mâinile



www.diversey.com

© 2020 Diversey, Inc. Toate drepturile rezervate – versiunea 4. 4/20

Verificați Fișa cu date de securitate pentru informații detaliate.

<http://sds.diversey.com>



CURĂȚARE AVANSATĂ A SALONULUI VIP ÎN CAZ DE EPIDEMIE



ÎNAINTE DE CURĂȚARE

- 1 Igienizați mâinile
- 2 Purtați mănuși



Oxivir Excel*



Dozare: 2%
 Timp de contact:
 5min
1 doză de 10 ml pentru
 flaconul cu pulverizator
 Oxivir Excel de 500 ml



1 lavetă
 galbenă
 din
 microfibră

SURE Detergent dezinfectant / Suma Bac D10
NUMAI PENTRU ZONA ALIMENTARĂ



Dozare: 0,5%
 Timp de contact:
 1min

Dozare: **1,5%**
 Timp de contact:
 5min

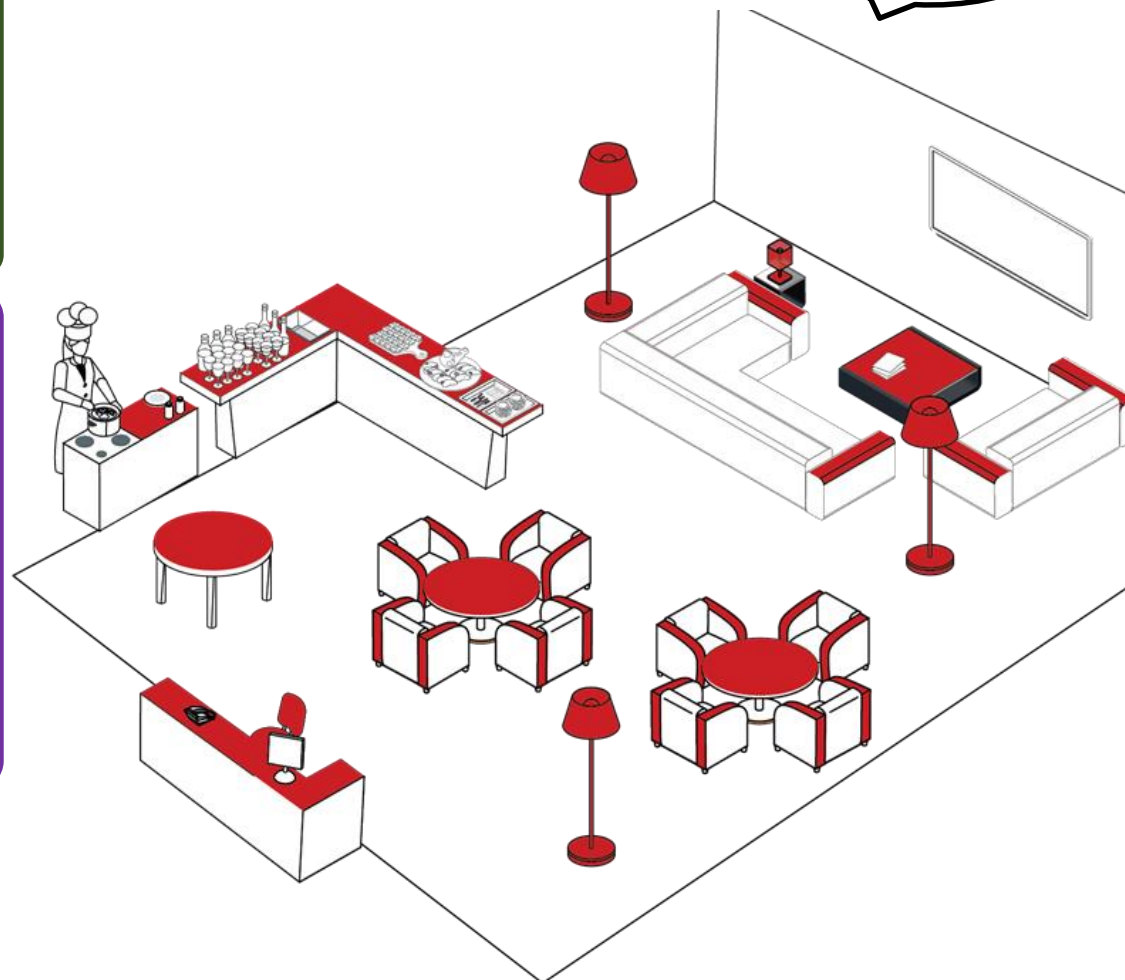


Lavetă Suma galbenă pentru curățare și
 dezinfectare
 Lavetă Suma albastră pentru clătire

Clătiți bine cu apă curată

O dată la **4 ore** pe durata zilei

CÂND?



Puncte cheie de contact frecvent

- Cotiere fotolii
- Mașină de cafea
- Mânere mobilier
- Înterupătorul cu manetă al lămpii
- Blatul biroului din recepție
- Zone de contact cu mâinile: Tastatură
- Înterupătoare
- Blaturile meselor
- Telefon
- Suprafețele în contact cu alimentele
- Cotiere fotolii

DUPĂ CURĂȚARE

- 1 Duceți lavetele murdare
în sacul de rufe murdare
- 2 Eliminați mănușile folosite
- 3 Igienizați mâinile



www.diversey.com

© 2020 Diversey, Inc. Toate drepturile rezervate – versiunea 4. 4/20

Verificați Fișa cu date de securitate pentru informații detaliate.

<http://sds.diversey.com>



ÎNAINTE DE CURĂȚARE

- 1 Igienizați mâinile
- 2 Purtați mănuși



Oxivir Excel*



Dozare: 2%
 Timp de contact:
 5min
1 doză de 10 ml
 pentru flaconul cu
 pulverizator Oxivir
 Excel de 500 ml



1 lavetă galbenă
 din microfibră

CÂND?

O dată la 4 ore pe
 durata zilei

Puncte cheie de contact frecvent

- Toate mânerle (nu numai ale ușilor)
- Blaturile meselor
- Întreprupăt oare
- Zone de contact cu mâinile
- Suport pentru podea
- Loc de joacă
- Jucării
- Saltea
- Scaunele

Mâinile mele
 sunt curate!
 Mâinile tale
 cum sunt?



Te-am prins!
 N-ai scăpare!



Nuuuuuu!!! Săpun!!!!
 Fugiți!!!!

DUPĂ CURĂȚARE

- 1 Duceți lavetele murdare în sacul de rufe murdare
- 2 Eliminați mănușile folosite
- 3 Igienizați mâinile





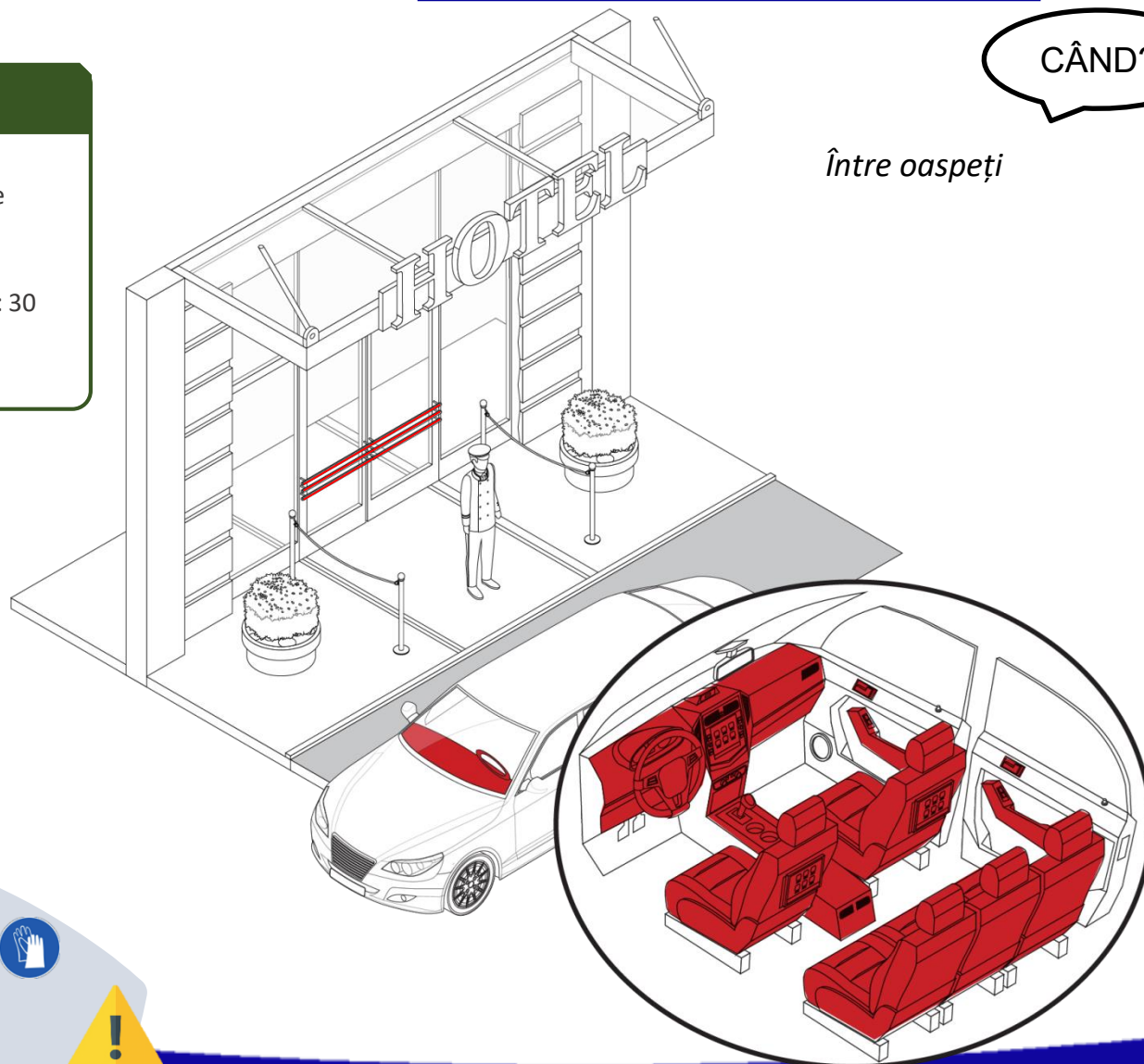
CURĂȚARE AVANSATĂ A INTRĂRII ÎN HOTEL ÎN CAZ DE EPIDEMIE

Oxivir Excel*



Șervețele umede
gata de utilizare

Timp de contact: 30
sec



Între oaspeți

CÂND?



ÎNAINTE DE CURĂȚARE

- 1 Igienizați mâinile
- 2 Purtați mănuși



Puncte cheie de contact frecvent



Bord



Volan



Schimbător
de viteze



Scaune/banchetă și
cotiere



Mânerile ușilor
(interiorul și exteriorul mașinii,
intrarea principală)

DUPĂ CURĂȚARE

- 1 Duceți lavetele murdare în sacul de rufe murdare
- 2 Eliminați mănușile folosite
- 3 Igienizați mâinile



www.diversey.com

© 2020 Diversey, Inc. Toate drepturile rezervate – versiunea 4. 4/20

Verificați Fișa cu date de securitate pentru informații detaliate.

<http://sds.diversey.com>